



TCEPR

MUNICÍPIO DE PRADO FERREIRA

Processo n.º 117374/24

PRESTAÇÃO DE CONTAS ANUAL

2023

PARECER PRÉVIO Nº 80/2025

Sumário

| | | |
|-----------|---|-----------|
| 1. | Introdução | 3 |
| 1.1. | Conteúdo do Parecer | 3 |
| 1.2. | Trâmite do Processo | 3 |
| 2. | O Município – Dados e Indicadores..... | 5 |
| 2.1. | Produto Interno Bruto..... | 5 |
| 2.2. | Administração Municipal | 6 |
| 3. | Fundamentação | 8 |
| 3.1. | Governo Municipal..... | 8 |
| 3.1.1. | Educação | 9 |
| 3.1.2. | Saúde | 15 |
| 3.1.3. | Assistência Social | 19 |
| 3.1.4. | Transparência e Relacionamento com o Cidadão..... | 23 |
| 3.1.5. | Administração Financeira..... | 26 |
| 3.1.6. | Considerações adicionais sobre os resultados da Avaliação da Atuação Governamental..... | 31 |
| 3.2. | Análise da Execução Orçamentária e Financeira..... | 32 |
| 3.2.1. | Encaminhamento da declaração de ciência do relatório anual de Controle Interno | 33 |
| 3.2.2. | Aplicação no Ensino Básico | 34 |
| 3.2.3. | Aplicação do índice mínimo de 15% em serviços e ações de saúde pública..... | 37 |
| 3.2.4. | Gestão Fiscal | 38 |
| 3.2.5. | Considerações adicionais sobre a Análise da Execução Orçamentária e Financeira | 40 |
| 4. | VOTO..... | 41 |
| 5. | Voto Divergente | 42 |
| 6. | Deliberação..... | 43 |

1. Introdução

O Tribunal de Contas do Estado do Paraná (TCE-PR) submete à Câmara Municipal de PRADO FERREIRA o resultado da apreciação das contas do ano de 2023 do(s) Prefeito(s) do **Município de PRADO FERREIRA** relacionado(s) no **Quadro 1**:

Quadro 1 – Prefeito(s) no ano de 2023

| Prefeito | Data início | Data fim |
|-----------------------|-------------|----------|
| MARIA EDNA DE ANDRADE | 01/01/21 | 31/12/24 |

FONTE: TCE-PR¹

1.1. Conteúdo do Parecer

Além desta introdução, este Parecer Prévio apresenta o seguinte conteúdo:

2 O Município de PRADO FERREIRA – Dados e Indicadores

Apresenta informações e indicadores gerais sobre aspectos territoriais, demográficos, econômicos e administrativos do município, com a finalidade de contextualizá-lo frente ao resultado deste Parecer.

3 Fundamentação

3.1 Avaliação da Atuação Governamental

Apresenta informações sobre o governo do Município de PRADO FERREIRA no ano de 2023, organizadas em seis áreas: Educação, Saúde, Assistência Social, Transparência e Relacionamento com o Cidadão, Administração Financeira e Previdência Social. Além de expor dados e indicadores contextuais para cada um desses setores, nesta parte são evidenciados os resultados da Atuação Governamental, em sintonia com os artigos 20 e 21 da IN n.º 172/2022.

3.2 Análise da Execução Orçamentária e Financeira

Comporta a análise sobre os aspectos orçamentários e financeiros do Município, de acordo com o escopo estabelecido no Anexo da Instrução Normativa n.º 172/2022.

4 Voto

Expõe a proposta de voto elaborada pelo Conselheiro relator do processo acerca do mérito das contas apreciadas, trazendo também, se for o caso, eventuais posicionamentos dos demais Conselheiros.

5 Deliberação

Compreende a decisão colegiada e os respectivos encaminhamentos deliberados, com fundamento no conteúdo do item 3.

1.2. Trâmite do Processo

Em observância ao disposto no artigo n.º 18 da Instrução Normativa n.º 172/2022, de 11 de julho de 2022, a **Coordenadoria de Gestão Municipal (CGM)** procedeu ao exame deste processo por meio da

¹ Os dados constantes neste Parecer Prévio que trazem como fonte o TCE-PR foram obtidos junto aos sistemas desta Corte, cujo preenchimento das informações é obrigação do jurisdicionado, em atendimento às normativas desta Casa, sendo, portanto, de responsabilidade exclusiva da entidade declarante.

Instrução - 3506/24 - CGM (peça 14), cujo conteúdo englobou a descrição da conjuntura social, econômica e política do município, a avaliação da atuação governamental e a análise da execução orçamentária e financeira dos recursos municipais.

A **CGM** se pronunciou conclusivamente, posicionando-se pela emissão de parecer prévio pela **regularidade das contas**.

Por força dos artigos 68 e 353, *caput*, do Regimento Interno, o **Ministério Público junto a este Tribunal de Contas**, mediante o **Parecer - 1254/24 - 7PC (peça 29)**, manifestou-se nos autos.

Encerrada a fase instrutória e tendo havido oitiva ministerial, os autos vieram a este Gabinete para apreciação.

2. O Município – Dados e Indicadores

Com uma população estimada de **3.709 habitantes**² (344º mais populoso do Paraná), o Município de PRADO FERREIRA está situado na **Região Geográfica Imediata de Londrina**, dispõe de uma **área territorial de 152,902 km²** e figura como o 218º com maior densidade demográfica no Estado (24,26 habitantes por km²)³.

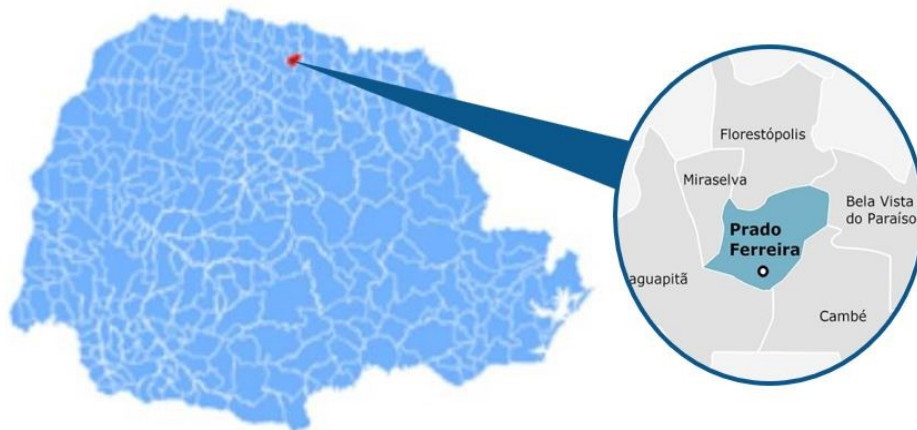


Figura 1 – Localização do Município no Estado do Paraná

FONTE: Ipardes (adaptado)

2.1. Produto Interno Bruto

Em 2021, o Produto Interno Bruto (PIB) *per capita* do Município de PRADO FERREIRA alcançou **R\$ 44.914,00**, o que o colocou como o 140º maior entre os municípios paranaenses. Na Tabela 1 é possível observar a contribuição de cada atividade econômica no PIB Municipal (Valor Adicionado Bruto - VAB):

Tabela 1 - Produto Interno Bruto e Valor Adicionado Bruto por Atividade Econômica - 2021

| Produto | Município | Média Região | Média Estado |
|---|------------|--------------|--------------|
| PIB per capita (R\$ 1,00) | 44.914,00 | 42.530,87 | 43.081,38 |
| Produto Interno Bruto (PIB) a preços correntes (R\$ 1.000) | 170.940,95 | 2.068.616,27 | 1.378.378,60 |
| PIB - Valor Adicionado Bruto (VAB) a preços básicos (R\$ 1.000) | 150.548,25 | 1.802.533,15 | 1.189.447,52 |
| PIB - VAB a Preços Básicos na Agropecuária (R\$ 1.000) | 58.656,65 | 156.244,53 | 154.664,87 |
| PIB - VAB a Preços Básicos na Indústria (R\$ 1.000) | 20.456,08 | 439.995,47 | 325.979,49 |
| PIB - VAB a Preços Básicos no Comércio e Serviços (R\$ 1.000) | 46.443,06 | 966.693,78 | 560.998,97 |
| PIB - VAB a Preços Básicos na Administração Pública (R\$ 1.000) | 24.992,46 | 239.599,36 | 147.804,19 |

FONTE: IBGE

²IBGE (2022).

³ IPARDES (2022).

A **Tabela 2** demonstra o Índice Iparades de Desempenho Municipal (IPDM) nas três dimensões (renda, emprego e produção agropecuária; saúde e educação)⁴:

Tabela 2 - Índice Iparades de Desempenho Municipal (IPDM) – 2020

| Índice | Valor | Posição Estado |
|--|-------|----------------|
| Índice Iparades de Desempenho Municipal (IPDM) | 0,73 | 207º |
| Índice Iparades de Desempenho Municipal (IPDM) – Educação | 0,85 | 265º |
| Índice Iparades de Desempenho Municipal (IPDM) – Saúde | 0,82 | 290º |
| Índice Iparades de Desempenho Municipal (IPDM) – Renda, emprego e produção | 0,53 | 75º |

FONTE: Iparades

2.2. Administração Municipal

O Município de PRADO FERREIRA atualmente é governado pelo senhor SILVIO ANTONIO DAMACENO, que exerce o presente mandato desde **01/01/25**.

Quadro 2 - Prefeitos Municipais Recentes

| Prefeito | Data início | Data fim |
|-------------------------|-------------|----------|
| SILVIO ANTONIO DAMACENO | 01/01/25 | 31/12/28 |
| MARIA EDNA DE ANDRADE | 01/01/21 | 31/12/24 |
| SILVIO ANTONIO DAMACENO | 01/01/13 | 31/12/20 |

FONTE: TCE-PR

O **Quadro 3** resume a situação da apreciação e do julgamento das contas dos prefeitos do Município de PRADO FERREIRA nos últimos anos:

Quadro 3 - Situação das Contas de Governo

| Ano | Processo | Prefeito | Parecer TCE | Enviado Câmara | Status Câmara | Data julgamento Câmara |
|------|-----------|-------------------------|--|----------------|-----------------------|------------------------|
| 2022 | 173661/23 | MARIA EDNA DE ANDRADE | Parecer prévio pela regularidade | Sim | Regular | 26/08/24 |
| 2021 | 209379/22 | MARIA EDNA DE ANDRADE | Parecer prévio pela regularidade | Sim | Regular | 10/04/23 |
| 2020 | 167290/21 | SILVIO ANTONIO DAMACENO | Parecer prévio pela regularidade | Sim | Regular | 26/06/23 |
| 2019 | 199600/20 | SILVIO ANTONIO DAMACENO | Parecer prévio pela regularidade com ressalvas | Sim | Regular com Ressalvas | 17/10/22 |

⁴ Veja mais em: <https://www.ipardes.pr.gov.br/Pagina/Indice-Ipardes-de-Desempenho-Municipal>

| | | | | | | |
|------|-----------|----------------------------|----------------------------------|-----|---------|----------|
| 2018 | 206755/19 | SILVIO ANTONIO DAMACENO | Parecer prévio pela regularidade | Sim | Regular | 25/03/20 |
|------|-----------|----------------------------|----------------------------------|-----|---------|----------|

FONTE: TCE-PR

3. Fundamentação

3.1. Governo Municipal

Esta seção se destina à exposição de informações sobre o **Governo Municipal de PRADO FERREIRA** no ano de **2023**, organizadas por meio de seis áreas de atuação governamental: **Educação, Saúde, Assistência Social, Transparência e Relacionamento com o Cidadão, Administração Financeira e Previdência Social**⁵.

Para cada uma dessas áreas, são apresentados dados e indicadores setoriais, a fim de contextualizar a situação do município. Em seguida, estão evidenciados os resultados da **Avaliação da Atuação Governamental**, efetivada com base nos artigos 20 e 21 da IN n.º 172/2022, de acordo com os objetivos reproduzidos no **Quadro 4**:

Quadro 4 – Objetivo da Avaliação da Atuação Governamental em cada uma das áreas avaliadas

| Área | Atuação Governamental |
|---|--|
|  Educação | Avaliar as ações do governo que visem à melhoria da qualidade do ensino e à ampliação do acesso e da permanência escolar na educação infantil e nos anos iniciais do ensino fundamental ofertados na Rede Municipal de Ensino. |
|  Saúde | Avaliar as ações do governo que visem à melhoria da qualidade dos serviços da Atenção Básica em Saúde , de acordo com as necessidades e demandas da população de cada território. |
|  Assistência | Avaliar as ações do governo que visem à identificação e à prevenção de situações de vulnerabilidade e risco social por meio da oferta de serviços de Proteção Social Básica . |
|  Transparência e Relacionamento com o Cidadão | Avaliar as ações do governo que busquem garantir a transparência e o relacionamento com o cidadão a fim de fomentar o controle social . |
|  Administração Financeira | Avaliar as ações do governo que contribuam para uma condição financeira sustentável a fim de garantir a continuidade da prestação adequada de serviços públicos. |
|  Previdência Social | Avaliar as ações do governo que contribuam para a solvência financeira e atuarial do Regime Próprio de Previdência Social . |

FONTE: TCE-PR

⁵ O conteúdo relativo à área da Previdência Social é aplicável apenas aos municípios que possuem Regime Próprio de Previdência Social (RPPS).

3.1.1. Educação

3.1.1.1. Contextualização da Educação

Organização da Rede Municipal de Ensino

De acordo com o Censo da Educação de 2023, a Rede Municipal de Ensino de PRADO FERREIRA dispõe atualmente de **3 unidade(s) educacional(is)** que ofertam educação infantil (creche e pré-escola) e/ou anos iniciais do ensino fundamental, totalizando **482 matrículas**:

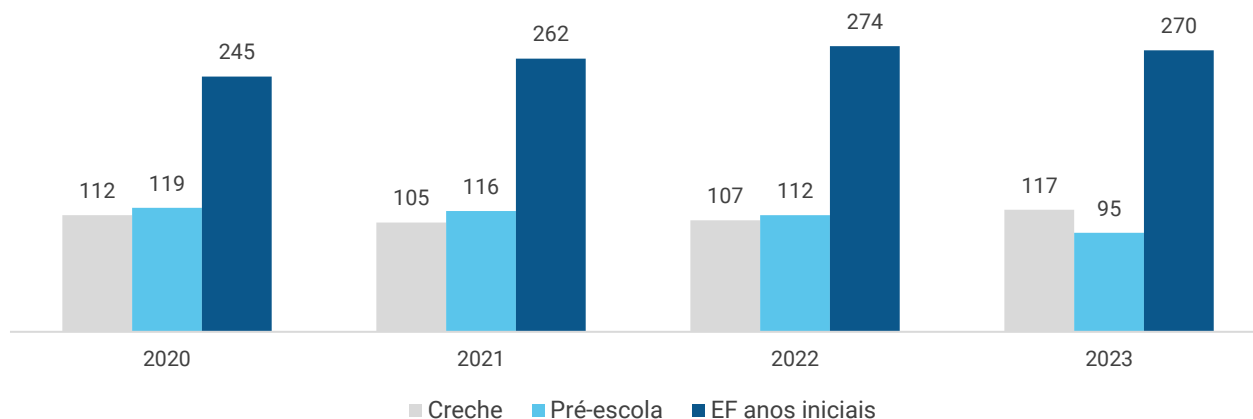
Tabela 3 – Unidades Educacionais e Matrículas da Rede Municipal de Ensino – 2023

| Unidades/Matrículas | Creche | Pré-escola | EF Anos Iniciais |
|---------------------|--------|------------|------------------|
| Unidades | 2 | 3 | 1 |
| Matrículas | 117 | 95 | 270 |

FONTE: INEP - CENSO DA EDUCAÇÃO

Nos últimos 4 anos, a Rede Municipal de Ensino obteve uma **variação positiva em 6 matrículas** no número total de alunos da educação infantil e dos anos iniciais do ensino fundamental. A situação pode ser visualizada por meio do **Gráfico 1**:

Gráfico 1 – Evolução no Número de Matrículas da Rede Municipal por Etapa da Rede de Ensino – 2020 a 2023



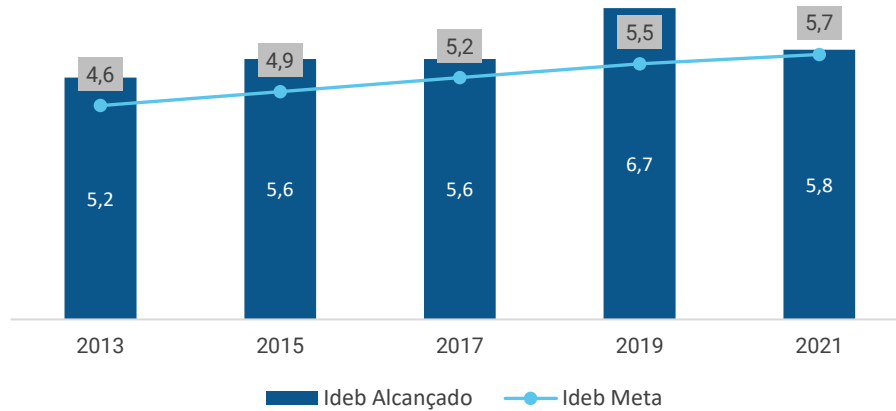
FONTE: INEP - CENSO DA EDUCAÇÃO

Resultados Educacionais

O principal indicador nacional de qualidade educacional é o **Índice de Desenvolvimento da Educação Básica (Ideb)**. Ele é calculado a partir da média dos resultados padronizados do **Sistema de Avaliação da Educação Básica (Saeb)** de português e matemática (indicador de aprendizado) multiplicados pela taxa de aprovação do Censo Escolar (indicador de fluxo).

No ano de 2021, o Ideb da Rede para os anos iniciais do ensino fundamental foi de 5,80, enquanto a projeção oficial estabelecia a meta de 5,70 pontos para o município. O **Gráfico 2** demonstra a evolução do Ideb municipal nos últimos anos:

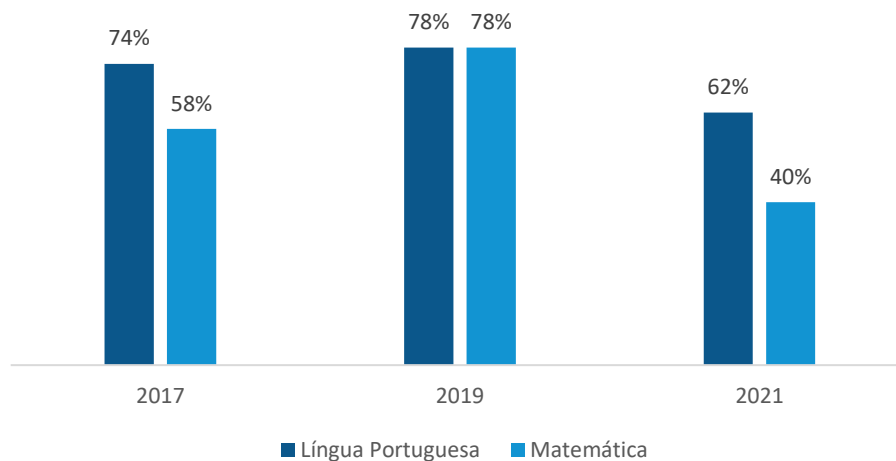
Gráfico 2 - Evolução do Ideb dos Anos Iniciais do Ensino Fundamental da Rede Municipal – 2013 a 2021



FONTE: INEP - SAEB

Outra informação importante proveniente do SAEB é o percentual de alunos com aprendizado adequado em Língua Portuguesa e Matemática. No ano de 2021, **62% dos estudantes** dos anos iniciais da rede municipal de ensino de PRADO FERREIRA **apresentaram aprendizado adequado em Língua Portuguesa**, enquanto **40%** o fizeram em **Matemática**. A evolução desses indicadores nos últimos anos pode ser visualizada no **Gráfico 3**:

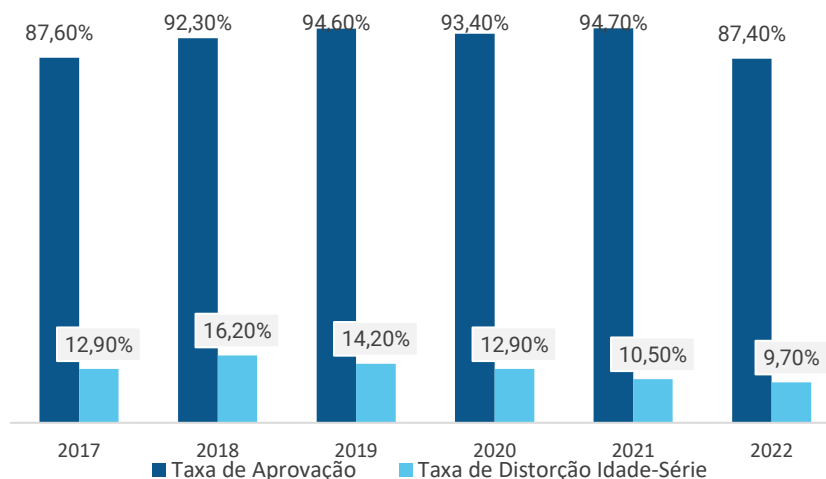
Gráfico 3 - Percentual de Alunos com Aprendizado Adequado em Língua Portuguesa e Matemática – 2017 a 2021



FONTE: INEP - SAEB

Em 2022, as **Taxas de Aprovação**⁶ e **Distorção Idade-Série**⁷ dos anos iniciais do ensino fundamental foi de **87,40%** e **9,70%**, respectivamente. O **Gráfico 4** apresenta a variação desses indicadores nos últimos anos:

Gráfico 4 - Evolução da Taxa de Aprovação e da Taxa de Distorção Idade-Série da Rede Municipal de Ensino – 2019 a 2022



FONTE: INEP - CENSO DA EDUCAÇÃO

Recursos Aplicados na Área da Educação

No ano de 2023, o valor total das despesas empenhadas na **função “12 – Educação”** foi de **R\$ 7.399.462,76**. A **Tabela 4** resume os valores alcançados por **subfunção de governo**, enquanto a **Tabela 5** detalha a aplicação por **natureza da despesa**:

Tabela 4 - Valores orçados, empenhados e liquidados nas subfunções da função Educação – 2023

| Subfunção | Orçado (R\$) | Empenhado (R\$) | Liquidado (R\$) |
|--------------------------|--------------|-----------------|-----------------|
| 361 - Ensino Fundamental | 5.283.585,29 | 4.896.148,69 | 4.888.228,69 |
| 365 - Educação Infantil | 2.620.361,49 | 2.428.009,13 | 2.427.001,13 |
| 367 - Educação Especial | 90.000,00 | 75.304,94 | 75.304,94 |

FONTE: TCE-PR

⁶ Percentual de alunos aprovados

⁷ Porcentagem dos alunos matriculados que têm idade pelo menos 2 anos maior do que a idade esperada para aquela série

Tabela 5 - Detalhamento do valor da aplicação dos recursos da Educação por natureza da despesa – 2023

| Natureza da despesa | Valor (R\$) |
|---|--------------|
| 1. Despesas Correntes | 6.304.040,79 |
| 1.1. Pessoal e Encargos | 4.742.729,46 |
| 1.2. Juros e Encargos da Dívida | 0,00 |
| 1.3. Outras Despesas Correntes | 1.561.311,33 |
| 1.3.1. Material de Consumo | 917.298,91 |
| 1.3.2. Outros Serviços de Terceiros - Pessoa Jurídica | 311.647,61 |
| 1.3.3. Demais outras despesas correntes | 332.364,81 |
| 2. Despesas de capital | 1.095.421,97 |
| 2.1. Investimentos | 1.095.421,97 |
| 2.1.1. Obras e Instalações | 969.050,31 |
| 2.1.2. Equipamentos e Material Permanente | 126.371,66 |
| 2.1.3. Demais investimentos | 0,00 |
| 2.2. Inversões Financeiras | 0,00 |
| 2.3. Amortização da Dívida | 0,00 |

FONTE: TCE-PR

Considerando o valor total das despesas empenhadas nas subfunções “361 – Ensino Fundamental” e “365 – Educação Infantil”, o **valor alocado por matrícula** no ano de 2023 pelo Município de PRADO FERREIRA foi de **R\$ 18.133,88** para o **Ensino Fundamental** e **R\$ 11.452,87** para a **Educação Infantil**.

3.1.1.2. Resultados da Avaliação Governamental da Área da Educação

Este item se propõe a aferir as ações e iniciativas do governo municipal que visaram à **melhoria da qualidade do ensino** e à **ampliação do acesso e da permanência escolar** na educação infantil e nos anos iniciais do ensino fundamental ofertados na Rede Municipal de Ensino.

A atuação do governo municipal de PRADO FERREIRA na área da Educação alcançou a pontuação de **5,58** em 2023, o que representou uma **variação positiva de 0,44 pontos com relação ao ano de 2022**.

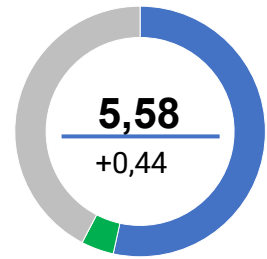


Tabela 6 - Resultado obtido pelo Governo Municipal na Área da Educação detalhado por questão – 2022 e 2023

| Questão | Aspectos abordados | 2022 | 2023 | Variação |
|--|---|------|------|----------|
|  Instrumentos de planejamento | Questões relacionadas com o Plano Municipal de Educação e com os projetos políticos-pedagógicos das escolas. | 7,2 | 5,8 | -1,4 |
|  Acesso e Permanência | Questões que influenciam diretamente no acesso e na permanência dos estudantes na escola. | 4,5 | 4,7 | +0,2 |
|  Práticas Pedagógicas | Questões relacionadas com práticas pedagógicas que contribuam diretamente para a melhoria da qualidade do ensino. | 3,6 | 5,4 | +1,8 |
|  Gestão de Pessoas | Questões relacionadas com a existência de profissionais da educação em quantidade suficiente e com capacitação adequada. | 4,3 | 6,2 | +1,9 |
|  Instalações das unidades escolares | Questões relacionadas à adequação das instalações dos prédios das unidades da Rede Municipal de Ensino. | 6,6 | 6,7 | +0,1 |
|  Equipamentos das unidades escolares | Questões relacionadas à adequação do mobiliário, dos equipamentos e dos materiais das unidades da Rede Municipal de Ensino. | 5,1 | 6,3 | +1,2 |
|  Serviços de transporte escolar | Questões relacionadas com o serviço de transporte escolar disponibilizado aos alunos da Rede Municipal de Ensino. | 5,0 | 4,0 | -1,0 |
|  Serviço de alimentação escolar | Questões relacionadas com o programa municipal de alimentação escolar. | 4,8 | 5,5 | +0,7 |

FONTE: TCE-PR



Para consultar os resultados na íntegra, escaneie o código ao lado ou acesse:
<https://app.powerbi.com/view?r=eyJrJoiYzViMTVjZDctNzFhNS00M2NhLTg1ZDQtMWRiMmRkYWZhNjBkliwidCI6ImY3MGExYjY2LWRhMGYtNDViZS1iN2VklTImOGMxYjI0YmZkZiIsImMiOiR9>

O resultado da Atuação Governamental na área da Educação no ano de 2023 foi obtido com base nas informações fornecidas pelos **interlocutores** municipais listados na **Tabela 7**:

Tabela 7 - Interlocutores municipais da área da Educação

| Interlocutor | Cadastros | Respostas |
|---|-----------|-----------|
| Secretário Municipal ou equivalente | 1 | 1 |
| Nutricionista Técnico(a) Responsável | 1 | 1 |
| Diretor de Creche e Pré-Escola | 2 | 2 |
| Diretor de Pré-Escola e Ensino Fundamental | 1 | 1 |
| Coordenador Pedagógico de Creche e Pré-Escola | 2 | 2 |
| Coordenador Pedagógico de Pré-Escola e Ensino Fundamental | 2 | 2 |

FONTE: TCE-PR

Os interlocutores se manifestaram sobre os diversos pontos da gestão municipal na área da Educação por meio de resposta a formulários durante o período de 16/10/2023 a 30/11/2023.

O conteúdo dos formulários encaminhados aos interlocutores da área da Educação consta do [Anexo III](#) da Nota Técnica n.º 23, de 10 de outubro de 2023, emitida pela Coordenadoria-Geral de Fiscalização.

Conclusão sobre a atuação do Governo Municipal na área da Educação

Tendo em vista que o grau de atendimento das ações do governo municipal na Avaliação da Atuação Governamental para a área da Educação no ano de 2023 **não apresentou variação em relação ao ano anterior passível de enquadramento nos vetores indicados no Anexo II da Instrução Normativa n.º 172/2022**, bem como não foram verificadas outras situações relevantes, considera-se o tópico como **atendido**.

3.1.2. Saúde

3.1.2.1. Contextualização da Saúde

O Município de PRADO FERREIRA conta com **1 unidade(s) de saúde** da Atenção Básica. De acordo com informações do Ministério da Saúde, **100,00%** da população municipal é coberta por pelo menos uma equipe de Atenção Básica em Saúde.

A **Tabela 8** apresenta indicadores de natalidade e mortalidade do município, da região e do Estado:

Tabela 8 - Taxas de Natalidade e Mortalidade – 2022

| Taxa | Município | Região | Estado |
|---|-----------|--------|--------|
| Taxa Bruta de Natalidade (mil habitantes) | 14,02 | 11,05 | 12,24 |
| Taxa de Mortalidade Geral (mil habitantes) | 12,94 | 9,36 | 9,09 |
| Taxa de Mortalidade Infantil (mil nascidos vivos) | 19,23 | 11,13 | 11,68 |
| Taxa de Mortalidade em Menores de 5 anos (mil nascidos vivos) | 19,23 | 12,85 | 14,06 |
| Taxa de Mortalidade Materna (100 mil nascidos vivos) | Sem Dados | 72,17 | 42,52 |

FONTE: IPARDES

A **Tabela 9** reproduz os indicadores do Programa Previne Brasil⁸ do Município de PRADO FERREIRA para o quadrimestre 3/2023:

Tabela 9 - Indicadores do Previne Brasil – quadrimestre 3/2023

| Indicador | Município | Região | Estado |
|--|-----------|--------|--------|
| Proporção de gestantes com pelo menos 6 (seis) consultas pré-natal realizadas (1) | 88,00 | 59,96 | 57,55 |
| Proporção de gestantes com realização de exames para sífilis e HIV | 41,00 | 67,26 | 68,67 |
| Proporção de gestantes com atendimento odontológico realizado | 53,00 | 55,52 | 60,80 |
| Proporção de mulheres com coleta de citopatológico na APS | 31,00 | 20,74 | 27,42 |
| Proporção de crianças de 1 (um) ano de idade vacinadas na APS (2) | 71,00 | 75,74 | 79,44 |
| Proporção de pessoas com hipertensão, com consulta e pressão arterial aferida no semestre | 11,00 | 29,09 | 36,45 |
| Proporção de pessoas com diabetes, com consulta e hemoglobina glicada solicitada no semestre | 1,00 | 23,96 | 29,99 |

FONTE: PREVINE BRASIL

(1) Sendo a 1ª (primeira) até a 12ª (décima segunda) semana de gestação.

(2) Contra Difteria, Tétano, Coqueluche, Hepatite B, infecções causadas por *Haemophilus Influenzae* tipo b e Poliomielite inativada.

No ano de 2023, o valor total das despesas empenhadas na **função “10 – Saúde”** foi de **R\$ 8.933.708,23**. A **Tabela 10** resume os valores alcançados por **subfunção de governo**, enquanto a **Tabela 11** detalha a aplicação por **natureza da despesa**:

⁸ Indicadores de desempenho utilizados para definição dos valores a serem pagos aos Municípios quanto ao componente “pagamento por desempenho”, no âmbito do Programa Previne Brasil. Dados extraídos em 30/04/2024. Para saber mais, acesse: <https://aps.saude.gov.br/gestor/financiamento>

Tabela 10 – Valores orçados, empenhados e liquidados nas subfunções da função Saúde – 2023

| Subfunção | Orçado (R\$) | Empenhado (R\$) | Liquidado (R\$) |
|---|--------------|-----------------|-----------------|
| 122 - Administração Geral | 833.184,11 | 809.300,28 | 809.300,28 |
| 301 - Atenção Básica | 2.939.907,91 | 2.580.626,75 | 2.571.103,55 |
| 302 - Assistência Hospitalar e Ambulatorial | 5.212.004,80 | 5.150.217,42 | 5.090.600,32 |
| 303 - Suporte Profilático e Terapêutico | 74.722,52 | 65.835,80 | 45.315,80 |
| 304 - Vigilância Sanitária | 294.889,83 | 282.889,74 | 282.889,74 |
| 305 - Vigilância Epidemiológica | 48.100,00 | 44.838,24 | 44.838,24 |

FONTE: TCE-PR

Tabela 11 - Detalhamento do valor da aplicação dos recursos da Saúde por natureza da despesa – 2023

| Natureza da despesa | Valor (R\$) |
|---|---------------------|
| 1. Despesas Correntes | 8.630.716,91 |
| 1.1. Pessoal e Encargos | 5.464.155,52 |
| 1.2. Juros e Encargos da Dívida | 0,00 |
| 1.3. Outras Despesas Correntes | 3.166.561,39 |
| 1.3.1. Material de Consumo | 1.701.778,59 |
| 1.3.2. Outros Serviços de Terceiros - Pessoa Jurídica | 491.030,43 |
| 1.3.3. Demais outras despesas correntes | 973.752,37 |
| 2. Despesas de capital | 302.991,32 |
| 2.1. Investimentos | 302.991,32 |
| 2.1.1. Obras e Instalações | 293.723,61 |
| 2.1.2. Equipamentos e Material Permanente | 9.267,71 |
| 2.1.3. Demais investimentos | 0,00 |
| 2.2. Inversões Financeiras | 0,00 |
| 2.3. Amortização da Dívida | 0,00 |

FONTE: TCE-PR

3.1.2.2. Resultados da Avaliação Governamental na Área da Saúde

Este item se propõe a aferir as ações e iniciativas do governo municipal que visaram à **melhoria da qualidade dos serviços da Atenção Básica em Saúde**, de acordo com as necessidades e demandas da população de cada território.

A atuação do governo municipal de PRADO FERREIRA na área da saúde no ano de 2023 alcançou a pontuação de **6,41** em 2023, o que representou uma **variação positiva de 0,55 pontos com relação ao ano de 2022**.

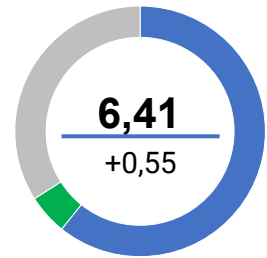


Tabela 12 - Resultado obtido pelo Governo Municipal na Área da Saúde detalhado por questão

| Questão | Aspectos abordados | 2022 | 2023 | Variação |
|---|---|------|------|----------|
|  Instrumentos de planejamento | Questões relacionadas com o Plano Municipal de Saúde, com a Programação Anual de Saúde e com o Relatório Anual de Gestão. | 8,2 | 5,0 | -3,2 |
|  Gestão do trabalho | Questões sobre o dimensionamento da força de trabalho, a capacitação permanente e a avaliação dos profissionais. | 1,1 | 4,6 | +3,5 |
|  Coordenação do cuidado | Questões relacionadas à organização do fluxo de pessoas, à comunicação com os pontos da rede de atenção à saúde e à resolatividade da Atenção Básica. | 6,5 | 4,8 | -1,7 |
|  Territorialização e vínculos | Questões relacionadas ao processo de territorialização e às estratégias de atuação nos territórios. | 6,1 | 9,7 | +3,6 |
|  Ofertas de serviços | Questões relacionadas aos serviços essenciais à Atenção Básica. | 7,2 | 8,3 | +1,1 |
|  Promoção da saúde | Questões relacionadas à integração com a Vigilância em Saúde e às ações voltadas à promoção da saúde e à prevenção de doenças. | 5,9 | 9,2 | +3,3 |
|  Assistência farmacêutica | Questões relacionadas ao cuidado farmacêutico e à seleção, programação, recebimento e dispensação de medicamentos. | 4,3 | 5,0 | +0,7 |
|  Estrutura física | Questões relacionadas à adequação das instalações e dos equipamentos das unidades básicas de saúde. | 7,6 | 4,7 | -2,9 |

FONTE: TCE-PR



Para consultar os resultados na íntegra, escaneie o código ao lado ou acesse:
<https://app.powerbi.com/view?r=eyJrIjoieVZlMTVjZDctNzFhNS00M2NhLTg1ZDQtMWRiMmRkYWZhNjBkliwidCI6ImY3MGUwYjY2LWRhMGYtNDViZS1iN2VklTlM0GMxYjI0YmZkZiIsImMiOiR9>

O resultado da Atuação Governamental na área da Saúde no ano de 2023 foi obtido com base nas informações fornecidas pelos **interlocutores** municipais listados na **Tabela 13**:

Tabela 13 - Interlocutores municipais da área da Saúde

| Interlocutor | Cadastros | Respostas |
|--|-----------|-----------|
| Secretário Municipal ou equivalente | 1 | 1 |
| Responsável pela Unidade Básica de Saúde (UBS) | 1 | 1 |
| Responsável pela dispensação | 1 | 1 |

FONTE: TCE-PR

Os interlocutores se manifestaram sobre os diversos pontos da gestão municipal na área da Saúde por meio de resposta a formulários durante o período de 16/10/2023 a 30/11/2023.

O conteúdo dos formulários encaminhados aos interlocutores da área da Saúde consta do [Anexo V](#) da Nota Técnica n.º 23/2023, emitida pela Coordenadoria-Geral de Fiscalização.

Conclusão sobre a atuação do Governo Municipal na área da Saúde

Tendo em vista que o grau de atendimento das ações do governo municipal na Avaliação da Atuação Governamental para a área da Saúde no ano de 2023 **não apresentou variação em relação ao ano anterior passível de enquadramento nos vetores indicados no Anexo II da Instrução Normativa n.º 172/2022**, bem como não foram verificadas outras situações relevantes, considera-se o tópico como **atendido**.

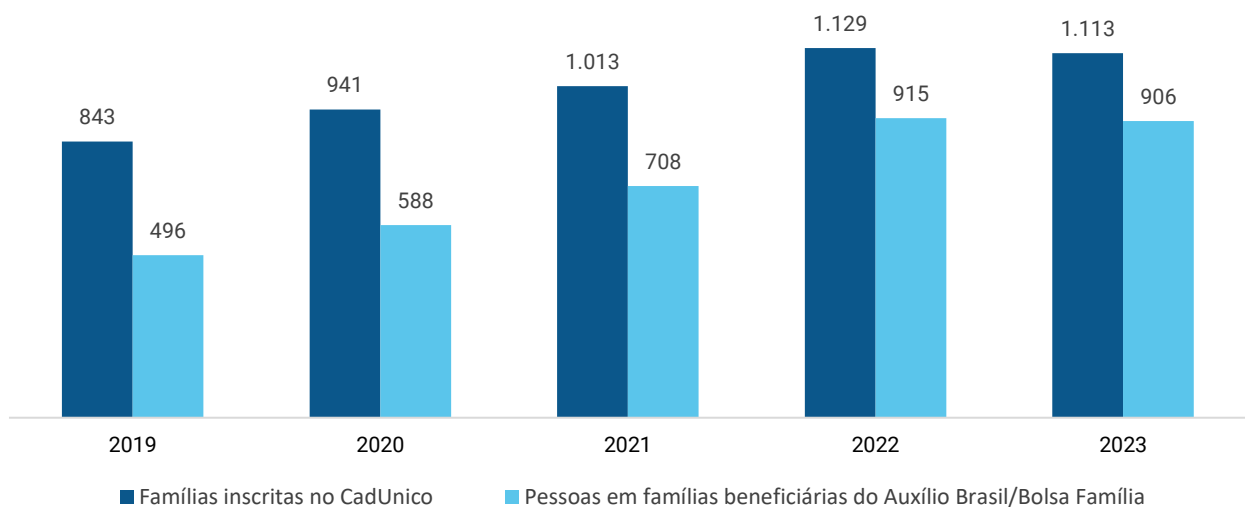
3.1.3. Assistência Social

3.1.3.1. Contextualização da Assistência Social

O Município de PRADO FERREIRA dispõe atualmente de **1 Centro(s) de Referência de Assistência Social (Cras)**⁹ localizado(s) em seu território.

Da população estimada de **3.709** habitantes, o Município de PRADO FERREIRA possuía, em dezembro de 2023, um total de **906** pessoas em famílias beneficiárias do Programa Auxílio Brasil. O número de famílias inscritas no Cadastro Único para Programas Sociais do Governo Federal (CadÚnico) era de **1.113**.

Gráfico 5 - Evolução do Número de Famílias Inscritas no CadÚnico e de Pessoas em Famílias Beneficiárias do Programa Auxílio Brasil/Bolsa Família – 2019 a 2023



FONTE: PROGRAMA AUXÍLIO BRASIL/BOLSA FAMÍLIA

No ano de 2023, o valor total das despesas empenhadas na **função “08 – Assistência Social”** foi de **R\$ 1.074.193,91**. A **Tabela 14** resume os valores alcançados por **subfunção de governo**, enquanto a **Tabela 15** detalha a aplicação por **natureza da despesa**:

Tabela 14 – Valores orçados, empenhados e liquidados nas subfunções da função Assistência Social – 2023

| Subfunção | Orçado (R\$) | Empenhado (R\$) | Liquidado (R\$) |
|--|--------------|-----------------|-----------------|
| 241 - Assistência ao Idoso | 0,00 | 0,00 | 0,00 |
| 243 - Assistência à Criança e ao Adolescente | 297.510,77 | 232.906,53 | 232.906,53 |
| 244 - Assistência Comunitária | 934.422,30 | 841.287,38 | 841.287,38 |

FONTE: TCE-PR

⁹ O Centro de Referência de Assistência Social (Cras) é a porta de entrada da Assistência Social. É um local público, localizado prioritariamente em áreas de maior vulnerabilidade social, onde são oferecidos os serviços de Assistência Social, com o objetivo de fortalecer a convivência com a família e com a comunidade.

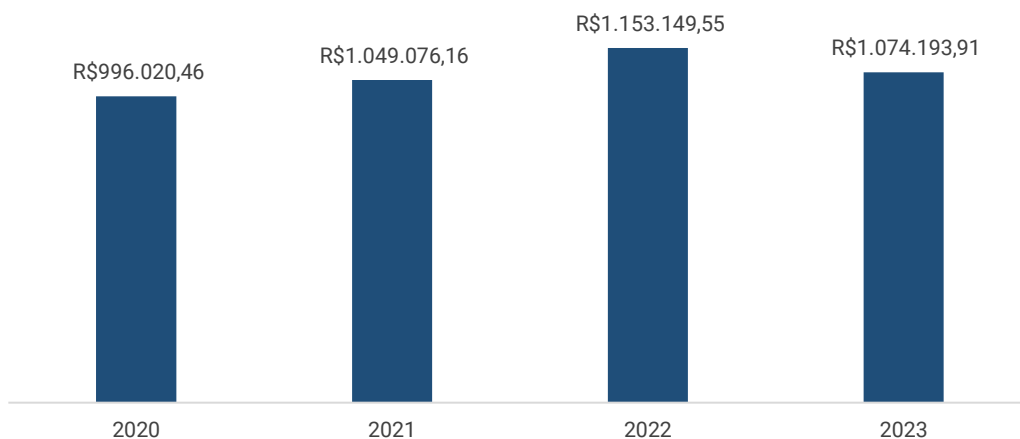
Tabela 15 - Detalhamento do valor da aplicação dos recursos da Assistência Social por natureza da despesa – 2023

| Natureza da despesa | Valor (R\$) |
|---|---------------------|
| 1. Despesas Correntes | 1.071.098,91 |
| 1.1. Pessoal e Encargos | 614.026,66 |
| 1.2. Juros e Encargos da Dívida | 0,00 |
| 1.3. Outras Despesas Correntes | 457.072,25 |
| 1.3.1. Material de Consumo | 295.119,16 |
| 1.3.2. Outros Serviços de Terceiros - Pessoa Jurídica | 104.227,85 |
| 1.3.3. Demais outras despesas correntes | 57.725,24 |
| 2. Despesas de capital | 3.095,00 |
| 2.1. Investimentos | 3.095,00 |
| 2.1.1. Obras e Instalações | 0,00 |
| 2.1.2. Equipamentos e Material Permanente | 3.095,00 |
| 2.1.3. Demais investimentos | 0,00 |
| 2.2. Inversões Financeiras | 0,00 |
| 2.3. Amortização da Dívida | 0,00 |

FONTE: TCE-PR

O **Gráfico 6** demonstra a evolução dos valores aplicados na Função “08 – Assistência Social” nos últimos anos:

Gráfico 6 - Evolução dos valores aplicados na Função Assistência Social – 2020 a 2023



FONTE: TCE-PR

3.1.3.2. Resultados da Avaliação da Atuação Governamental na Área da Assistência Social

Este item se propõe a aferir as ações e iniciativas do governo municipal que visaram à **identificação e à prevenção de situações de vulnerabilidade e risco social** por meio da oferta de serviços de Proteção Social Básica.

A atuação do governo municipal de PRADO FERREIRA na área da Assistência Social no ano de 2023 alcançou a pontuação de **2,64** em 2023, o que representou uma **variação negativa de 0,65 pontos com relação ao ano de 2022**.

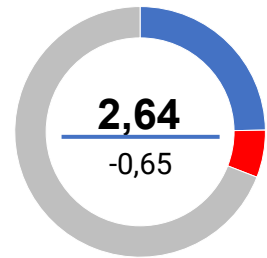


Tabela 16 - Resultado obtido pelo Governo Municipal na Área da Assistência Social detalhado por questão

| Questão | Aspectos abordados | 2022 | 2023 | Variação |
|--|--|------|------|----------|
|  Instrumentos de planejamento | Questões relacionadas com a elaboração e o monitoramento do Plano Municipal de Assistência Social. | 2,5 | 2,2 | -0,3 |
|  Vigilância socioassistencial | Questões relacionadas com a existência, a estruturação e as atividades da área de vigilância socioassistencial. | 2,5 | 2,5 | 0,0 |
|  Diagnóstico do território e acesso | Questões atinentes a ações para conhecimento do território, como busca ativa e Diagnóstico Socioterritorial, e divulgação dos serviços socioassistenciais. | 3,2 | 1,2 | -2,0 |
|  Articulação territorial e intersetorial | Questões sobre as instâncias e os processos de articulação dos CRAS com a rede socioassistencial e com outras políticas públicas. | 2,4 | 0,9 | -1,5 |
|  PAIF | Questões relacionadas à adequação das instalações dos prédios das unidades com a prestação do Serviço de Proteção e Atendimento Integral à Família (PAIF). | 4,2 | 3,3 | -0,9 |
|  SCFV e SPSB no Domicílio | Questões relacionadas com a prestação do Serviço de Convivência e Fortalecimento de Vínculos e do Serviço de Proteção Social Básica no Domicílio. | 4,4 | 1,7 | -2,7 |
|  Recursos físicos e humanos | Questões relacionadas com a estrutura física e as equipes de referência dos CRAS. | 3,8 | 6,7 | +2,9 |

FONTE: TCE-PR



Para consultar os resultados na íntegra, escaneie o código ao lado ou acesse:
<https://app.powerbi.com/view?r=eyJrJoiYzViMTVjZDctNzFhNS00M2NhLTg1ZDQtMWRiMmRkYWZhNjBkliwidCI6ImY3MGUwYjY2LWRhMGYtNDViZS1iN2VhLTlmOGMxYjI0YmZkZiIsImMiOiR9>

O resultado da Atuação Governamental na área da Assistência Social no ano de 2023 foi obtido com base nas informações fornecidas pelos **interlocutores** municipais listados na **Tabela 17**:

Tabela 17 – Interlocutores municipais da área da Assistência Social

| Interlocutor | Cadastros | Respostas |
|-------------------------------------|-----------|-----------|
| Secretário Municipal ou equivalente | 1 | 1 |
| Coordenador do CRAS | 1 | 1 |
| Assistente Social do CRAS | 1 | 1 |

FONTE: TCE-PR

Os interlocutores se manifestaram sobre os diversos pontos da gestão municipal na área da Assistência Social por meio de resposta a formulários durante o período de 16/10/2023 a 30/11/2023.

O conteúdo dos formulários encaminhados aos interlocutores da área da Assistência Social consta do [Anexo II](#) da Nota Técnica n.º 23/2023, emitida pela Coordenadoria-Geral de Fiscalização.

Conclusão sobre a atuação do Governo Municipal na área da Assistência Social

Tendo em vista que o grau de atendimento das ações do governo municipal na Avaliação da Atuação Governamental para a área da Assistência Social no ano de 2023 apresentou, em relação ao ano anterior, **variação negativa** que se enquadra no **Vetor 1** do Anexo II da Instrução Normativa n.º 172/2022, considera-se o tópico como **não atendido**.

3.1.4. Transparência e Relacionamento com o Cidadão

3.1.4.1. Contextualização: o Índice de Transparência da Administração Pública

O Índice de Transparência da Administração Pública (ITP-TCE/PR) é um parâmetro instituído pelo Tribunal de Contas do Paraná para medir, em parceria com a sociedade, o grau de transparência dos portais eletrônicos dos entes públicos. O método foi desenvolvido no ano de 2018.

No ano de 2023, o Município de PRADO FERREIRA obteve uma nota de 71,94% de atendimento dos itens do ITP, figurando na posição 241 entre os municípios paranaenses.

3.1.4.2. Resultados da Avaliação da Atuação Governamental na Área da Transparência e Relacionamento com o Cidadão

Este item se propõe a aferir as ações e iniciativas do governo municipal que buscaram **garantir a transparência e o relacionamento com o cidadão** a fim de **fomentar o controle social**.

A atuação do governo municipal de PRADO FERREIRA na área da Transparência e Relacionamento com o Cidadão alcançou a pontuação de **4,30** em 2023, o que representou uma **variação positiva de 0,62 pontos com relação ao ano de 2022**.

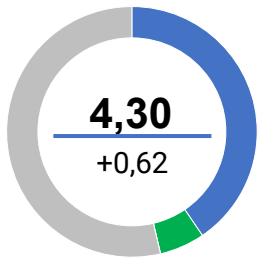








Tabela 18 - Resultado obtido pelo Governo Municipal na Área da Transparência e Relacionamento com o Cidadão detalhado por questão

| Questão | Aspectos abordados | 2022 | 2023 | Variação |
|---|---|------|------|----------|
|  Regulamentação do SIC | Questões relacionadas com a regulamentação e o estabelecimento de processos de trabalho para garantir o acesso à informação ao cidadão. | 0,0 | 0,0 | 0,0 |
|  Operacionalização do SIC | Questões relacionadas com a operacionalização do Serviço de Informação ao Cidadão (SIC). | 6,3 | 6,9 | +0,6 |
|  Disponibilização de informações | Questões relacionadas com a disponibilização de informações de interesse geral ou coletivo no site oficial do município. | 10,0 | 8,9 | -1,1 |
|  Regulamentação do canal de comunicação | Questões relacionadas com a regulamentação e o estabelecimento de processos para garantir o direito à manifestação dos usuários de serviços públicos. | 0,0 | 0,0 | 0,0 |
|  Funcionamento do canal de comunicação | Questões relacionadas com a operacionalização do canal de comunicação ou ouvidoria, a fim de garantir o direito à manifestação dos usuários de serviços públicos. | 3,3 | 4,7 | +1,4 |
|  Ações para fomento do controle social | Questões relacionadas à integração com ações de engajamento público para fomento do controle social. | 2,5 | 5,3 | +2,8 |

FONTE: TCE-PR



Para consultar os resultados na íntegra, escaneie o código ao lado ou acesse:
<https://app.powerbi.com/view?r=eyJrIjoieVZlMTVjZDctNzFhNS00M2NhLTg1ZDQtMWRiMmRkYWZhNjBkliwidCI6ImY3MGExY2YyZWVhMGYtNDViZS1iN2VjLTlmOGMxYjI0YmZkZiZlMmMiOjR9>

O resultado da Atuação Governamental na área da Transparência e Relacionamento com o Cidadão no ano de 2023 foi obtido com base nas informações fornecidas pelos **interlocutores** municipais listados na **Tabela 19**:

Tabela 19 - Interlocutores municipais da área da Transparência e Relacionamento com o Cidadão

| Interlocutor | Cadastros | Respostas |
|---|-----------|-----------|
| Secretário Municipal ou equivalente | 1 | 1 |
| Servidor responsável pelo serviço de informação ao cidadão - SIC | 1 | 1 |
| Servidor responsável pela ouvidoria ou canal de comunicação do município. | 1 | 1 |

FONTE: TCE-PR

Os interlocutores se manifestaram sobre os diversos pontos da gestão municipal na área da Transparência e Relacionamento com o Cidadão por meio de resposta a formulários durante o período de 16/10/2023 a 30/11/2023.

O conteúdo dos formulários encaminhados aos interlocutores da área da Transparência e Relacionamento com o Cidadão consta do [Anexo VI](#) da Nota Técnica n.º 23/2023, emitida pela Coordenadoria-Geral de Fiscalização.

Conclusão sobre a atuação do Governo Municipal na área da Transparência e Relacionamento com o Cidadão

Tendo em vista que o grau de atendimento das ações do governo municipal na Avaliação da Atuação Governamental para a área da Transparência e Relacionamento com o Cidadão no ano de 2023 **não apresentou variação em relação ao ano anterior passível de enquadramento nos vetores indicados no Anexo II da Instrução Normativa n.º 172/2022**, bem como não foram verificadas outras situações relevantes, considera-se o tópico como **atendido**.

3.1.5. Administração Financeira

3.1.5.1. Contextualização das Finanças

O orçamento municipal para o ano de 2023 foi aprovado pela Lei Municipal n.º 605/2023. Os valores previstos e executados para as receitas e despesas no ano de 2023 estão demonstrados na **Tabela 20**:

Tabela 20 - Visão Geral da Previsão e da Execução da Receita e da Despesa Orçamentária – 2023

| | Previsão inicial | Previsão atualizada | Execução |
|---------------|------------------|---------------------|---------------|
| Receita (R\$) | 28.697.840,00 | 30.801.173,75 | 34.286.128,59 |
| Despesa (R\$) | 28.697.840,00 | 35.584.386,63 | 32.560.444,50 |

FONTE: TCE-PR

NOTA: Foram consideradas as receitas arrecadadas e as despesas empenhadas.

O Plano Plurianual, a Lei de Diretrizes Orçamentárias e a Lei Orçamentária Anual estão indicados no **Quadro 5**:

Quadro 5 - Instrumentos de Planejamento Orçamentário

| Instrumento | Normativa | Link |
|---------------------------------------|--------------|---|
| Plano Plurianual (PPA) | Lei 549/2021 | https://www.ingadigital.com.br/transparencia/index.php?id_cliente=12064&sessao=79b0f41872lj79&tela=ppa&tipo=18 |
| Lei de Diretrizes Orçamentárias (LDO) | Lei 572/2022 | https://www.ingadigital.com.br/transparencia/index.php?id_cliente=12064&sessao=be970bea06ljbe&tela=ldo&tipo=19 |
| Lei Orçamentária Anual (LOA) | Lei 580/2022 | https://www.ingadigital.com.br/transparencia/index.php?id_cliente=12064&sessao=83036dcba7lj83&tela=loa&tipo=20 |

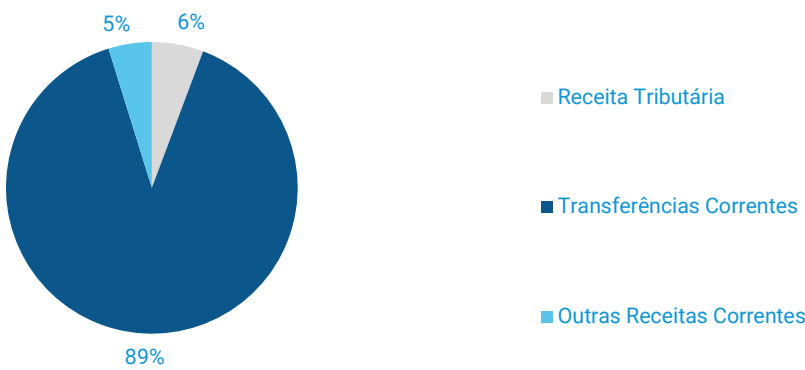
FONTE: TCE-PR

Nota: Os links relativos ao Plano Plurianual, à Lei de Diretrizes Orçamentárias e à Lei Orçamentária Anual foram encaminhados pelo município no âmbito do processo de coleta de informações na forma do artigo 5º, inciso II, da Instrução Normativa n.º 172/2022, de modo que a veracidade e a integridade das informações são de responsabilidade exclusiva do ente municipal.

No ano de 2023, o Município de PRADO FERREIRA arrecadou uma receita orçamentária corrente de **R\$ 29.449.986,50**, sendo **R\$ 26.351.220,58 (89,48%)** provenientes de fontes externas.

O **Gráfico 7** ilustra a proporção da **receita tributária municipal** e das **transferências correntes recebidas** frente ao total de receitas correntes do Município no ano de 2023:

Gráfico 7 - Proporção da receita tributária municipal e das transferências correntes recebidas frente ao total de receitas correntes do Município – 2023



Fonte: TCE-PR

As **Tabelas 21 e 22** permitem observar, respectivamente, as principais receitas que compuseram a receita de impostos e as transferências correntes municipais no ano de 2023:

Tabela 21 - Composição das principais Receitas de Impostos - 2023

| Descrição | Valor (R\$) | % |
|---|--------------|--------|
| Imposto de Renda Retido na Fonte (IRRF) | 894.704,18 | 62,03 |
| Imposto sobre a Propriedade Predial e Territorial Urbana (IPTU) | 190.689,68 | 13,22 |
| Imposto sobre Transmissão de Bens Imóveis (ITBI) | 189.779,23 | 13,16 |
| Imposto sobre Serviços de Qualquer Natureza (ISS) | 167.246,97 | 11,59 |
| Total | 1.442.420,06 | 100,00 |

FONTE: TCE-PR

Tabela 22 - Composição da Receita de Transferências Correntes Líquida - 2023

| Descrição | Valor (R\$) | % |
|--|------------------|--------|
| Cota-Parte FPM | 16.613.683,78 | 53,83 |
| Transferências SUS | 1.325.092,30 | 4,29 |
| Transferências FNDE | 326.952,52 | 1,06 |
| Cota-parte do ICMS | 5.963.312,00 | 19,32 |
| Cota-parte do IPVA | 651.438,34 | 2,11 |
| Transferências Estaduais para Saúde | 642.063,56 | 2,08 |
| Transferências do Fundeb | 3.309.521,70 | 10,72 |
| Outras Transferências | 2.032.665,50 | 6,59 |
| Total de Transferências Correntes | 30.864.729,70 | 100,00 |
| Dedução de Receita para Formação do FUNDEB | (-) 4.513.509,12 | - |
| Total Apurado | 26.351.220,58 | - |

FONTE: TCE-PR

Clicando nos botões ou escaneando os QR Codes abaixo disponibilizados, é possível ter acesso aos relatórios exigidos pela LRF e às demonstrações contábeis do município (Balanços Financeiro, Orçamentário e Patrimonial e Demonstração das Variações Patrimoniais):



Relatórios da LRF



Demonstrações Contábeis



3.1.5.2. Avaliação da Atuação Governamental na Área da Administração Financeira

Este item se propõe a aferir as ações e iniciativas do governo municipal que contribuíram para uma **condição financeira sustentável** a fim de garantir a continuidade da prestação adequada de serviços públicos.

A atuação do governo municipal de PRADO FERREIRA na área da Administração Financeira alcançou a pontuação de **2,44** em 2023, o que representou uma **variação positiva de 0,25 pontos com relação ao ano de 2022**.

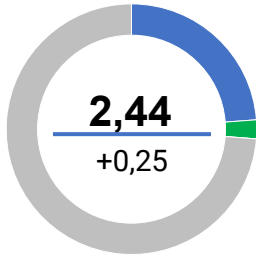


Tabela 23 - Resultado obtido pelo Governo Municipal na Área da Administração Financeira detalhado por questão

| Questão | Aspectos abordados | 2022 | 2023 | Variação |
|--|---|------|------|----------|
|  Elaboração do planejamento orçamentário | Questões relacionadas com o processo de elaboração e de divulgação dos instrumentos de planejamento orçamentário. | 2,6 | 3,9 | +1,3 |
|  Revisão do planejamento orçamentário | Questões relacionadas com o processo de revisão e monitoramento dos instrumentos de planejamento orçamentário. | 0,0 | 1,7 | +1,7 |
|  Execução da despesa orçamentária | Questões relacionadas com o empenho, a liquidação e o pagamento de despesas orçamentárias. | 2,5 | 0,6 | -1,9 |
|  Obrigações financeiras | Questões relacionadas com o reconhecimento e a transparência dos passivos patrimoniais. | 0,5 | 0,5 | 0,0 |
|  Arrecadação tributária | Questões relacionadas com a gestão de tributos municipais, com ênfase em aspectos gerais e de arrecadação de impostos. | 3,5 | 1,8 | -1,7 |
|  Dívida ativa | Questões relacionadas com o reconhecimento e a transparência da dívida ativa. | 2,5 | 4,4 | +1,9 |
|  Sistemas de informação | Questões que avaliam o atendimento a requisitos gerais, contábeis e de segurança pelo sistema de administração financeira e orçamentária. | 3,6 | 4,3 | +0,7 |
|  Gestão de pessoas | Questões relacionadas com a gestão de pessoas nos órgãos de administração tributária, controle interno e contabilidade. | 2,3 | 2,3 | 0,0 |

FONTE: TCE-PR



Para consultar os resultados na íntegra, escaneie o código ao lado ou acesse:
<https://app.powerbi.com/view?r=eyJrIjoieVZiMTVjZDctNzFhNS00M2NhLTg1ZDQtMWRiMmRkYWZhNjBkliwidCI6ImY3MGUwYVY2LWRhMGYtNDViZS1iN2VklTI0OGMxYjI0YmZkZiIsImMiOiJR9>

O resultado da Atuação Governamental na área da Administração Financeira no ano de 2023 foi obtido com base nas informações fornecidas pelos **interlocutores** municipais listados na **Tabela 24**:

Tabela 24 - Interlocutores municipais da área da Administração Financeira

| Interlocutor | Cadastros | Respostas |
|---|-----------|-----------|
| Secretário Municipal ou equivalente | 1 | 1 |
| Servidor Responsável pelo setor tributário do município | 1 | 1 |
| Servidor Responsável pelo setor da dívida ativa municipal | 1 | 1 |

FONTE: TCE-PR

Os interlocutores se manifestaram sobre os diversos pontos da gestão municipal na área da Administração Financeira por meio de resposta a formulários durante o período de 16/10/2023 a 30/11/2023.

O conteúdo dos formulários encaminhados aos interlocutores da área da Administração Financeira consta do [Anexo I](#) da Nota Técnica n.º 23/2023, emitida pela Coordenadoria-Geral de Fiscalização.

Conclusão sobre a atuação do Governo Municipal na área da Administração Financeira

Tendo em vista que o grau de atendimento das ações do governo municipal na Avaliação da Atuação Governamental para a área da Administração Financeira no ano de 2023 **não apresentou variação em relação ao ano anterior passível de enquadramento nos vetores indicados no Anexo II da Instrução Normativa n.º 172/2022**, bem como não foram verificadas outras situações relevantes, considera-se o tópico como **atendido**.

3.1.6. Considerações adicionais sobre os resultados da Avaliação da Atuação Governamental

Não há considerações adicionais relacionadas aos resultados da Avaliação da Atuação Governamental.

3.2. Análise da Execução Orçamentária e Financeira

Este item se destina à análise da conformidade da execução orçamentária e financeira dos recursos municipais durante o ano de 2023, de acordo com o escopo estabelecido no Anexo da **Instrução Normativa n.º 172/2022**, resumido no **Quadro 6**:

Quadro 6 - Escopo de Análise que fundamenta o Opinativo sobre a Execução Orçamentária e Financeira

| Grupo de Análise | Itens de Análise | Fundamento legal |
|--|--|---|
| 1. Controle Interno | 1.1. Encaminhamento da declaração de ciência do relatório anual de Controle Interno. | Lei Complementar Estadual n.º 113, de 2005, art. 7º. |
| 2. Aplicação no ensino básico | 2.1. Aplicação do índice mínimo de 25% em manutenção e desenvolvimento da educação básica municipal. | Constituição Federal, art. 212. |
| | 2.2. Aplicação de no mínimo 70% dos recursos do FUNDEB na remuneração dos profissionais da educação básica. | Lei Federal n.º 14.113, de 2020, art. 26. |
| | 2.3. Aplicação de no mínimo 90% dos recursos do FUNDEB no exercício da arrecadação. | Lei Federal n.º 14.113, de 2020, art. 25, <i>caput</i> , e § 3º. |
| | 2.4. Aplicação de no mínimo 15% do valor da complementação do Valor Anual Total por Aluno (VAAT) em despesas de capital. | Lei Federal n.º 14.113, de 2020, art. 27. |
| | 2.5. Aplicação de no mínimo 50% da complementação do Valor Anual Total por Aluno (VAAT) na educação infantil. | Lei Federal n.º 14.113, de 2020, art. 28. |
| | 2.6. Complementação na aplicação da manutenção e desenvolvimento do ensino da diferença a menor entre o valor aplicado e o valor mínimo exigível constitucionalmente para os exercícios de 2020 e 2021 (item aplicado exclusivamente para o exercício financeiro de 2023). | Ato das Disposições Constitucionais Transitórias, art. 119, parágrafo único. |
| 3. Aplicação em ações de saúde | 3.1. Aplicação do índice mínimo de 15% em serviços e ações de saúde pública. | Constituição Federal, art. 198. Lei Complementar Federal n.º 141, de 2012, art. 7º. |
| 4. Gestão Fiscal | 4.1. Limite de despesas com pessoal – retorno ao limite e/ou redução de 1/3 nos prazos legais. | Lei Complementar Federal n.º 101, de 2000, art. 23. |
| | 4.2. Limite para a Dívida Consolidada – retorno ao limite e/ou redução de 25% nos prazos legais. | Resolução Senado Federal n.º 40, de 2001, art. 3º, II. Lei Complementar Federal n.º 101, de 2000, arts. 30, I, e 31. Constituição Federal, art. 52, VI. |
| | 4.3. Resultado orçamentário/financeiro de fontes não vinculadas a programas, convênios, operações de créditos e RPPS. | Lei Complementar Federal n.º 101, de 2000, arts. 1º, § 1º, e 13. |
| 5. Gestão do Regime Próprio de Previdência Social | 5.1. Encaminhamento da Lei Municipal que institui o Plano de Equacionamento do Déficit Atuarial. | Lei Federal n.º 9.717, de 1998, art. 9º. Portaria MF n.º 464, de 2018, art. 53, § 6º. |
| | 5.2. Pagamento de aportes para cobertura do déficit atuarial na forma apurada no laudo atuarial. | Lei Federal n.º 9.717, de 1998, art. 9º. Portaria MPS n.º 464, de 2018, arts. 53, § 1º, e 55. |

FONTE: TCE-PR

3.2.1. Encaminhamento da declaração de ciência do relatório anual de Controle Interno

A fiscalização do Município é exercida pelo Poder Legislativo Municipal, mediante controle externo, e pelos sistemas de controle interno do Poder Executivo Municipal, na forma da lei, nos termos do *caput* do artigo 18 da Constituição do Estado do Paraná.

O Sistema de Controle Interno do Município de PRADO FERREIRA contou com o(s) seguinte(s) responsável(is) durante o ano de 2023:

Quadro 7 - Responsável(is) pelo Sistema de Controle Interno em 2023

| Nome | Início | Final |
|--------------------------------|----------|----------|
| MILENE CRISTINA LOPES DE SOUZA | 01/01/23 | 31/12/23 |

FONTE: TCE-PR

Por meio do documento acostado a este processo, é possível observar que o prefeito municipal atestou expressamente ter conhecimento sobre as conclusões trazidas no **Relatório Anual de Controle Interno** elaborado pelo Controlador Geral do Município (ou cargo equivalente). Dessa forma, conclui-se que **o governo municipal cumpriu o disposto no artigo 7º da Lei Complementar Estadual n.º 113, de 15 de dezembro de 2005¹⁰**.

¹⁰ "Art. 7º Os gestores emitirão sobre as contas e o parecer do controle interno, pronunciamento expresso e indelegável, nos quais atestarão haver tomado conhecimento das conclusões neles contidas."

3.2.2. Aplicação no Ensino Básico

3.2.2.1. Aplicação do índice mínimo de 25% em manutenção e desenvolvimento da educação básica municipal

O Município aplicou o montante de **R\$ 7.399.650,88** em **Manutenção e Desenvolvimento do Ensino (MDE)**¹¹, o que representou **29,02%** da receita proveniente de impostos e transferências, conforme demonstrado na **Tabela 27**:

Tabela 27 - Cálculo da aplicação da receita de impostos em Manutenção e Desenvolvimento do Ensino – 2023

| Especificação | Valor (R\$) |
|--|---------------|
| 1. Receita de impostos líquida e transferências constitucionais e legais | 25.498.639,87 |
| 2. Despesas com MDE para fins de apuração do limite mínimo (2.1 + 2.2) | 7.399.650,88 |
| 2.1. Custeadas com FUNDEB - impostos e transferências de impostos | 4.513.536,53 |
| 2.2. Custeadas com receita de impostos (exceto FUNDEB) | 2.886.114,35 |
| 3. Total das deduções consideradas para fins de limite constitucional | 0,00 |
| 4. Total das despesas para fins de limite (2 - 3) | 7.399.650,88 |
| Percentual de aplicação em MDE sobre a receita de impostos líquida e transferências constitucionais e legais (4 ÷ 1) | 29,02% |

FONTE: TCE-PR

Considerando que o artigo 212 da Constituição Federal determina que os Municípios apliquem anualmente, no mínimo, 25% da receita de impostos, inclusive transferências, na Manutenção e no Desenvolvimento do Ensino, conclui-se que **o MUNICÍPIO DE PRADO FERREIRA cumpriu o percentual previsto na norma constitucional.**

¹¹ De acordo com o artigo 70 da Lei 9.394, de 20 de dezembro de 1996, são consideradas como de manutenção e desenvolvimento do ensino as despesas realizadas com vistas à consecução dos objetivos básicos das instituições educacionais de todos os níveis.

3.2.2.2. Aplicação dos percentuais mínimos dos recursos do FUNDEB

No ano de 2023, o Município de PRADO FERREIRA obteve o total de **R\$ 3.351.809,69** em receitas transferidas por meio do **Fundo de Manutenção e Desenvolvimento da Educação Básica e de Valorização dos Profissionais da Educação (Fundeb)**.

As regras estabelecidas no artigo 212-A, inciso XI e § 3º, da Constituição Federal e no artigo 25, § 3º, da Lei Federal n.º 14.113, de 25 de dezembro de 2020, determinam que os municípios devem aplicar os seguintes percentuais mínimos dos recursos do Fundeb: 70% na remuneração dos profissionais da educação básica em efetivo exercício; 90% no exercício financeiro em que foram transferidos; 15% da complementação Valor Anual Total por Aluno - VAAT em despesas de capital e 50% da complementação VAAT na educação infantil¹².

A **Tabela 28** demonstra a situação do Município frente às regras de aplicação dos recursos do Fundeb em 2023:

Tabela 28 - Cálculo da aplicação mínima de recursos do Fundeb – 2023

| Especificação | Valor aplicado (R\$) | Percentual mínimo | Situação |
|---|----------------------|-------------------|----------------------|
| 1. Receitas totais transferidas pelo Fundeb (1.1 + 1.2 + 1.3) | 3.351.809,69 | - | - |
| 1.1. Receitas de transferências do Fundeb - Impostos e Transferências de Impostos | 3.293.377,28 | - | - |
| 1.2. Receitas de transferências do Fundeb - Complementação da União – VAAT (1) | 0,00 | - | - |
| 1.3. Receitas de transferências do Fundeb - Complementação da União – VAAF (2) | 58.432,41 | - | - |
| 2. Valor transferido que foi aplicado na Remuneração dos Profissionais da Educação Básica | 3.270.643,13 | - | - |
| 2.1. Percentual de recursos transferidos pelo Fundeb que foram aplicados na Remuneração dos Profissionais da Educação Básica (2 ÷ 1) | 97,58% | 70,0% | Cumpriu |
| 3. Valor transferido que não foi utilizado no exercício | 5.861,62 | - | - |
| 3.1. Percentual de recursos transferidos pelo Fundeb que foram utilizados no exercício 100 - (3 ÷ 1) | 99,83% | 90,0% | Cumpriu |
| 4. Valor relativo à complementação VAAT que foi aplicado em despesas de capital | 0,00 | - | - |
| 4.1. Percentual de recursos relativo à complementação VAAT que foi aplicado em despesas de capital (4 ÷ 1.2) | 0,00% | 0,00% | Não aplicável |
| 5. Valor relativo à complementação VAAT que foi aplicado na educação infantil | 0,00 | - | - |
| 5.1. Percentual de recursos relativo à complementação VAAT que foi aplicado na educação infantil (5 ÷ 1.2) | 0,00% | 0,00% | Não aplicável |

FONTE: TCE-PR

(1) Valor Anual Total por Aluno

(2) Valor Anual por Aluno

Considerando os cálculos apresentados por meio da tabela acima, conclui-se que o **MUNICÍPIO DE PRADO FERREIRA** **cumpru as regras de aplicação dos recursos do Fundeb no ano de 2023.**

¹² No caso dos percentuais sobre os recursos transferidos a título de VAAT, a regra se aplica somente aos municípios que receberam essa complementação em 2023.

3.2.2.3. Complementação na aplicação em MDE da diferença a menor entre valor aplicado e o valor mínimo exigível constitucionalmente para os exercícios de 2020 e 2021

Em razão do artigo 119, *caput*, do Ato das Disposições Constitucionais Transitórias, a possibilidade de responsabilização pela não aplicação do percentual mínimo da receita de impostos em Manutenção e Desenvolvimento do Ensino (MDE) previsto no artigo 212 da Constituição Federal, foi afastada para os anos de 2020 e 2021, considerando o estado de calamidade pública provocado pela pandemia da Covid-19.

O parágrafo único daquele artigo estabeleceu a necessidade de complementação, até o ano de 2023, da diferença a menor entre o valor aplicado e o valor mínimo exigível constitucionalmente para os anos de 2020 e 2021.

Os valores exigíveis e aplicados pelo **Município de PRADO FERREIRA** em MDE durante os anos de 2020 a 2023 podem ser observados na **Tabela 29**.

Tabela 29 – Valores em MDE Exigíveis e Aplicados nos anos de 2020 a 2023

| Ano | Valor exigível | Valor aplicado | Diferença |
|--------------|--------------------------|--------------------------|-------------------------|
| 2020 | R\$ 3.624.462,75 | R\$ 4.356.924,25 | Não Aplicável |
| 2021 | R\$ 4.675.883,26 | R\$ 4.832.889,57 | R\$ 157.006,31 |
| 2022 | R\$ 5.807.518,14 | R\$ 6.828.898,96 | R\$ 1.021.380,82 |
| 2023 | R\$ 6.374.659,97 | R\$ 7.399.650,88 | R\$ 1.024.990,91 |
| Total | R\$ 20.482.524,12 | R\$ 23.418.363,66 | R\$ 2.203.378,04 |

FONTE: TCE-PR

Considerando que durante o período de 2020 a 2023 **houve** a aplicação de valores totais superiores ao mínimo exigível constitucionalmente, conclui-se que **o governo do MUNICÍPIO DE PRADO FERREIRA cumpriu o artigo 119, parágrafo único, do Ato das Disposições Constitucionais Transitórias.**

3.2.3. Aplicação do índice mínimo de 15% em serviços e ações de saúde pública

O Município aplicou o montante de **R\$ 7.065.151,01** em **Ações e Serviços Públicos de Saúde (ASPS)**, o que representou **29,43%** da receita proveniente de impostos e transferências, conforme demonstrado na **Tabela 30**:

Tabela 30 - Cálculo de aplicação da receita de impostos em Ações e Serviços Públicos de Saúde – PRADO FERREIRA

| Especificação | Valor |
|--|---------------|
| 1. Total das receitas resultantes de impostos (1) e transferências constitucionais e legais (2) | 24.010.102,72 |
| 2. Despesas com ASPS | 7.065.151,01 |
| 3. Total das deduções consideradas para fins de limite constitucional (3.1 + 3.2 + 3.3) | 0,00 |
| 3.1. Restos a Pagar Não Processados Inscritos Indevidamente no Exercício sem Disponibilidade Financeira | 0,00 |
| 3.2. Despesas Custeadas com Recursos Vinculados à Parcela do Percentual Mínimo que não foi Aplicada em ASPS em Exercícios Anteriores | 0,00 |
| 3.3. Despesas Custeadas com Disponibilidade de Caixa Vinculada aos Restos a Pagar Cancelados | 0,00 |
| 4. Total das despesas com ASPS para fins de apuração do limite mínimo (2 - 3) | 7.065.151,01 |
| 5. Percentual de aplicação em ASPS sobre a receita de impostos líquida e transferências constitucionais e legais (4 ÷ 1) | 29,43% |

FONTE: TCE-PR

(1) IPTU, ITBI, ISS, IRPF retido na fonte, com seus respectivos juros, multas, dívida ativa e outros encargos.

(2) Cota-Parte: FPM, ITR, IPVA, ICMS, IPI-Exportação, e Compensações financeiras provenientes dos impostos e transferências constitucionais.

Considerando que o artigo 198, § 2º, inciso III, da Constituição Federal c/c o artigo 7º, caput, da Lei Complementar Federal n.º 141, de 13 de janeiro de 2012, determinam que os Municípios apliquem anualmente, no mínimo, 15% da receita de impostos, inclusive transferências, em Ações e Serviços Públicos de Saúde (ASPS), conclui-se que **o MUNICÍPIO DE PRADO FERREIRA cumpriu o percentual previsto na norma constitucional.**

3.2.4. Gestão Fiscal

3.2.4.1. Resultado Orçamentário e Financeiro de fontes não vinculadas a programas, convênios, operações de crédito e ao Regime Próprio de Previdência Social (RPPS)

Em atenção ao artigo 1º, § 1º, da Lei Complementar Federal n.º 101, de 4 de maio de 2000 (Lei de Responsabilidade Fiscal - LRF), e no artigo 48, alínea “b”, da Lei Federal n.º 4.320, de 17 de março de 1964, e com o objetivo de avaliar o equilíbrio fiscal do Município, a **Tabela 31** demonstra o cálculo dos **resultados orçamentário e financeiro de fontes não vinculadas** a programas, convênios, operações de crédito e ao Regime Próprio de Previdência Social (RPPS):

Tabela 31 - Resultado orçamentário/financeiro de fontes não vinculadas a programas, convênios, operações de crédito e ao RPPS – 2020 a 2023

| Especificação | Exercício 2020 | % | Exercício 2021 | % | Exercício 2022 | % | Exercício 2023 | % |
|---|----------------------|--------------|---------------------|--------------|---------------------|--------------|----------------------|--------------|
| 1 – Receitas Orçamentárias | 16.214.047,93 | 100,00 | 19.113.643,81 | 100,00 | 23.939.282,24 | 100,00 | 26.621.814,12 | 100,00 |
| 2 – Despesas Orçamentárias | 17.090.027,45 | 105,40 | 15.831.486,56 | 82,83 | 21.522.437,24 | 89,90 | 27.097.140,41 | 101,79 |
| 3 – Resultado Orçamentário do Exercício (1-2) | -875.979,52 | -5,40 | 3.282.157,25 | 17,17 | 2.416.845,00 | 10,10 | -475.326,29 | -1,79 |
| 4 – Interferências Financeiras | -720.431,60 | -4,44 | -733.341,24 | -3,84 | -914.810,27 | -3,82 | -1.086.390,16 | -4,08 |
| 5 – Resultado da Execução Orçamentária do Exercício (3+4) | -1.596.411,12 | -9,85 | 2.548.816,01 | 13,34 | 1.502.034,73 | 6,27 | -1.561.716,45 | -5,87 |
| 6 – Cancelamento de Restos a Pagar | 22.798,05 | 0,14 | 6.835,11 | 0,04 | 0,00 | 0,00 | 0,00 | 0,00 |
| 7 – Inscrição/Baixa de Realizável por Cisão, Fusão ou Extinção | 0,00 | 0,00 | 0,00 | 0,00 | 0,00 | 0,00 | 0,00 | 0,00 |
| 8 – Despesas Não Empenhadas | 0,00 | 0,00 | 0,00 | 0,00 | 0,00 | 0,00 | 0,00 | 0,00 |
| 9 – Resultado Ajustado do Exercício (5+6+7+8) | -1.573.613,07 | -9,71 | 2.555.651,12 | 13,37 | 1.502.034,73 | 6,27 | -1.561.716,45 | -5,87 |
| 10 – Superávit/Déficit do Exercício Anterior | 2.052.681,85 | 12,66 | 479.068,78 | 2,51 | 3.034.719,90 | 12,68 | 4.536.754,63 | 17,04 |
| 11 – Total do Ativo Realizável | 0,00 | 0,00 | 0,00 | 0,00 | 0,00 | 0,00 | 0,00 | 0,00 |
| 12 – Resultado Financeiro Acumulado do Exercício (9+10-11) | 479.068,78 | 2,95 | 3.034.719,90 | 15,88 | 4.536.754,63 | 18,95 | 2.975.038,18 | 11,18 |

FONTE: TCE-PR

No exercício em análise, apurou-se que o **MUNICÍPIO DE PRADO FERREIRA** alcançou **resultado financeiro acumulado positivo (Tabela 31, linha 12)**, apesar de ter obtido **resultado orçamentário negativo no mesmo período (Tabela 31, linha 9)**. Dessa forma, conclui-se que **o governo municipal cumpriu os artigos 1º, § 1º, da LRF e 48, alínea b, da Lei Federal n.º 4.320/64.**

3.2.4.2. Limite de despesas com pessoal – retorno ao limite e/ou redução de 1/3 nos prazos legais

De acordo com o artigo 23 da LRF, caso a **despesa com pessoal** do poder executivo municipal ultrapasse o limite de **54% da Receita Corrente Líquida (RCL)**, o percentual excedente deve ser eliminado nos dois quadrimestres seguintes, sendo pelo menos um terço no primeiro¹³.

Por meio da **Tabela 32**, é possível observar que não havia necessidade de redução ou retorno ao limite das despesas com pessoal em 2023. Dessa forma, conclui-se que **este item de análise não é aplicável ao MUNICÍPIO DE PRADO FERREIRA para o exercício financeiro de 2023**.

Tabela 32 - Cálculo da despesa com pessoal – 2022 e 2023

| Data-base | Receita Corrente Líquida Ajustada (R\$) | Despesa total com Pessoal (R\$) | % Despendido | Situação de alerta |
|------------|---|---------------------------------|--------------|--------------------|
| 31/08/2021 | 20.431.857,39 | 11.109.214,93 | 54,37 | Extrapolação |
| 31/12/2021 | 21.329.457,01 | 10.771.385,16 | 50,50 | Alerta 90% |
| 30/06/2022 | 24.561.729,17 | 11.414.305,54 | 46,47 | Normal |
| 31/12/2022 | 26.796.221,79 | 12.698.508,05 | 47,39 | Normal |
| 30/06/2023 | 27.862.685,29 | 13.780.711,32 | 49,46 | Alerta 90% |
| 31/12/2023 | 29.903.216,75 | 14.777.395,78 | 49,42 | Alerta 90% |

FONTE: TCE-PR

3.2.4.3. Limite para a Dívida Consolidada – retorno ao limite e/ou redução de 25% nos prazos legais

De acordo com o artigo 31 da LRF, caso a **dívida consolidada** municipal ultrapasse o limite de **120% da Receita Corrente Líquida (RCL)**, o percentual excedente deve ser eliminado até o término dos três quadrimestres subsequentes, sendo pelo menos 25% no primeiro.

A **Tabela 33** demonstra que não havia necessidade de redução ou retorno ao limite da dívida consolidada líquida em 2023. Dessa forma, conclui-se que **este item de análise não é aplicável ao MUNICÍPIO DE PRADO FERREIRA para o exercício financeiro de 2023**.

Tabela 33 - Dívida consolidada – 2022 e 2023

| Data-Base | Receita Corrente Líquida | Dívida consolidada líquida | % da DCL | Situação |
|------------|--------------------------|----------------------------|----------|----------|
| 30/04/2021 | 19.649.774,64 | -3.178.452,92 | -16,18 | Normal |
| 31/08/2021 | 20.431.857,39 | -3.224.598,55 | -15,78 | Normal |
| 31/12/2021 | 21.329.457,01 | -4.712.578,46 | -22,09 | Normal |
| 30/06/2022 | 24.561.729,17 | -7.752.775,56 | -31,56 | Normal |
| 31/12/2022 | 26.945.949,79 | -8.434.298,22 | -31,30 | Normal |
| 30/06/2023 | 28.137.981,29 | -6.630.132,70 | -23,56 | Normal |
| 31/12/2023 | 30.172.094,60 | -8.982.470,39 | -29,77 | Normal |

FONTE: TCE-PR

Nota: caso a Dívida Consolidada Líquida apresente valor negativo, é devido ao fato de as disponibilidades líquidas serem superiores e suficientes para o pagamento da dívida consolidada do Município.

¹³ Conforme os artigos 65 e 66 da LRF, em caso de período de baixo crescimento do PIB, os prazos para o retorno das despesas com pessoal são duplicados e, em caso de ocorrência de calamidade pública reconhecida pela Assembleia Legislativa, os prazos ficam suspensos enquanto perdurar a situação.

3.2.5. Considerações adicionais sobre a Análise da Execução Orçamentária e Financeira

Não há considerações adicionais relacionadas à Análise da Execução Orçamentária e Financeira.

4. Voto do Conselheiro Fernando Augusto Mello Guimarães

Considerando os fatos expostos no item de fundamentação, VOTO, com respaldo no artigo 1º, I, da Lei Complementar Estadual n.º 113/2005 e em observância ao artigo 217-A, *caput*, do Regimento Interno, no sentido de:

- a. Emitir Parecer Prévio pela **REGULARIDADE** das contas do(a) **senhor(a) MARIA EDNA DE ANDRADE**, na qualidade de prefeito(a) do **MUNICÍPIO DE PRADO FERREIRA**, relativas ao exercício de **2023**.
- b. **RESSALVAR** as contas em virtude de:
 - i. **baixo desempenho** evidenciado na avaliação da atuação governamental na área da **Assistência Social**.

Após o trânsito em julgado da deliberação, encaminhem-se os autos à Coordenadoria de Monitoramento e Execuções para as anotações e providências pertinentes, em seguida para o Gabinete da Presidência para o devido encaminhamento ao Poder Legislativo Municipal, nos termos do art. 217-A, § 6º do Regimento Interno desta Corte de Contas e, por fim, à Diretoria de Protocolo para encerramento.

5. Voto Divergente do Conselheiro Fabio de Souza Camargo

Com a máxima vênia aos bem lançados fundamentos do voto condutor, **divirjo parcialmente** da conclusão atingida pelo ilustre Relator, Conselheiro Fernando Augusto Mello Guimarães, especificamente quanto a ressalva das contas analisadas em virtude do “*baixo desempenho evidenciado na avaliação da atuação governamental na área da Assistência Social*”.

Conforme consigno em meus pareceres prévios, a pontuação referente à avaliação da atuação governamental é calculada a partir de formulários eletrônicos respondidos, de forma declaratória, por interlocutores agentes públicos municipais, consoante metodologia prevista nas Notas Técnicas n.º 15/2022 e n.º 17/2022 da Coordenadoria-Geral de Fiscalização deste Tribunal de Contas.

Neste sentido, mister ressaltar que esta avaliação decorre da missão desta Corte de “*Atuar no controle de recursos públicos, contribuindo para o aprimoramento da administração e das políticas públicas*”.

Em assim sendo, tais pontuações, neste momento, não impactam na análise das contas ora efetuada, servindo como um guia para possibilitar a verificação de oportunidades de melhoria por parte da municipalidade, bem como para a criação de uma série histórica a fim de analisar a evolução do Município em tais áreas.

Logo, a meu ver, compreendo que o baixo desempenho na avaliação da atuação governamental não justifica a aposição de ressalvas às contas em análise. Isto porque, o objetivo principal desta avaliação é notadamente o aprimoramento da administração e das políticas públicas, não sendo o exame detalhados das contas o seu foco central.

Ante o exposto, acompanho a proposta do Relator quanto à regularidade da prestação de contas do **Prefeito Municipal de Prado Ferreira**, uma vez que não há nos autos qualquer apontamento que possa influir em posição diversa, porém, **sem** aposição de ressalva em razão do “*baixo desempenho evidenciado na avaliação da atuação governamental na área da Assistência Social*”.

6. Deliberação

Decidem os membros da Segunda Câmara do TRIBUNAL DE CONTAS DO ESTADO DO PARANÁ, nos termos do voto do Relator, Conselheiro FERNANDO AUGUSTO MELLO GUIMARÃES, por maioria absoluta:

Considerando os fatos expostos no item de fundamentação, VOTO, com respaldo no artigo 1º, I, da Lei Complementar Estadual n.º 113/2005 e em observância ao artigo 217-A, *caput*, do Regimento Interno, no sentido de:

- a. Emitir Parecer Prévio pela **REGULARIDADE** das contas do(a) **senhor(a) MARIA EDNA DE ANDRADE**, na qualidade de prefeito(a) do **MUNICÍPIO DE PRADO FERREIRA**, relativas ao exercício de **2023**.
- b. **RESSALVAR** as contas em virtude de:
 - i. **baixo desempenho** evidenciado na avaliação da atuação governamental na área da **Assistência Social**.

Após o trânsito em julgado da deliberação, encaminhem-se os autos à Coordenadoria de Monitoramento e Execuções para as anotações e providências pertinentes, em seguida para o Gabinete da Presidência para o devido encaminhamento ao Poder Legislativo Municipal, nos termos do art. 217-A, § 6º do Regimento Interno desta Corte de Contas e, por fim, à Diretoria de Protocolo para encerramento.

Votaram, nos termos acima, os Conselheiros FERNANDO AUGUSTO MELLO GUIMARÃES e AUGUSTINHO ZUCCHI. O Conselheiro FABIO DE SOUZA CAMARGO votou de modo divergente conforme seção 5.

Presente a Procuradora do Ministério Público junto ao Tribunal de Contas ELIZA ANA ZENEDIN KONDO LANGNER.

Plenário Virtual, 20 de março de 2025 – Sessão Virtual n.º 3.

FERNANDO AUGUSTO MELLO GUIMARÃES

Presidente